



**COOPERATIVA
DE AHORRO Y CRÉDITO
CALCETA LTDA.**

Informe No. COACC-RI-2025-136

**INFORME DE CALIFICACIÓN DE ACTIVOS DE RIESGO Y
CONSTITUCIÓN DE PROVISIONES CON CORTE
AL 30 DE SEPTIEMBRE DEL 2025.**

Calceta, 14 de octubre del 2025.

De conformidad con lo dispuesto en la Norma para la Gestión del Riesgo de Crédito, y la Norma para la Constitución de Provisiones de Activos de Riesgo, expedida por la Junta de Política y Regulación Financiera, pongo a consideración del Comité de Administración Integral de Riesgos, la calificación de activos de riesgo y constitución de provisiones con corte al 30 de septiembre del 2025.

Los Activos sujetos a calificación y constitución de provisiones, considerados para este informe son los siguientes:

1. INVERSIONES
2. CARTERA DE CRÉDITO
3. CUENTAS POR COBRAR Y OTROS ACTIVOS
4. BIENES EN DACION EN PAGO

1. INVERSIONES

El portafolio de inversiones a septiembre del 2025, mantiene 12 certificados de depósitos a plazo por un valor de US\$7,126,029.98. Dicho activo, registra un incremento de US\$3,402,100.84 en relación al monto registrado al cierre del segundo trimestre del 2025, que representa una variación del 91.36%. Esta variación trimestral se originó por la renovación con capitalización de intereses de 7 de las 14 inversiones vigentes en el segundo trimestre del 2025; así como el incremento 4 nuevas inversiones, 2 en Coac. Alianza del Valle, 1 en Banco Guayaquil y 1 en Banco del Pacífico; por tal motivo se refleja un aumento en el saldo de las inversiones.

Se mantiene un portafolio diversificado entre varias entidades financieras el cual ha sido negociado a plazos cortos, con el objetivo de cubrir las brechas entre los flujos de activos y pasivos; y a su vez generar mayores rendimientos de nuestros activos, asumiendo un riesgo bajo dado el análisis de la contraparte.

El portafolio total de la Cooperativa se mantiene valorado a valor razonable con un riesgo Normal Categoría A “Inversión con Riesgo Normal”, para cuyos instrumentos según lo establecido en la normativa de constitución de provisiones, no requiere provisión.

A continuación, se adjunta detalle del portafolio de inversiones:

Cooperativa de Ahorro y Crédito Bajo el Control de la Superintendencia de Economía Popular y Solidaridad del Ecuador

Matriz Calceta
Calle Salinas y Ricaurte.
Telf.: (05) 268 5128 / 268 5538

Agencia 24 de Mayo
Calle Sucre y Padro Lasso.
Telf.: (05) 234 4406

Agencia San Isidro
Calle Valentín Alcívar entre Ecuador
y Sixto Figueroa.
Telf.: (05) 268 5128 / 268 5638 Ext. 9001

Agencia Bahía
Calle Bolívar y Riofrio.
Telf.: (05) 268 5128 / 268 5538

Ventanilla de Servicios Junín
Av. Eloy Alfaro, entre calles 8 de
Noviembre y Coronel García, frente a la
plaza cívica.

Ventanilla de Servicios Canuto
Calle Florida y Ayacucho.

Agencia Manta
Av. 16 entre calles 13 y 14, Local #9
Centro Comercial Sandy Shopping.
Telf.: (05) 261 0844 / 261 1339

Agencia Jama
Calle Marcos Cevallos y Av. Presidente
Fabián Alarcón.
Telf.: (05) 241 0060

Agencia Portoviejo
Av. Paulo Emilio Macías y Calle Pedro
Zambrano Izaguirre (Tennis Club).
Telf.: (05) 268 5128 / 268 5638 Ext. 8001

Agencia Pedro Carbo
Av. 9 de Octubre y Daule.
Telf.: (05) 268 5128 / 268 5538

Ventanilla de Servicios Chone
Calle Ayacucho y by pass vía Quito
Dirección de Tránsito GAD Chone.

Ventanilla de Servicios Membrillo
Calle Pedro Moreira de la Cruz y
Julio Montesdeoca Loor.

Ventanilla de Servicios Convento
Calle 28 de Junio y Frank Vargas Pazzos.

Ventanilla de Servicios Pedernales
Av. García Moreno entre Manabí y
Velazco Ibarra.

AL 30/09/2025

Nº.	EMISOR	Nº. OPERACIÓN	FECHA EMISIÓN	FECHA DE VENCIMIENTO	TASA	PLAZO ORIGINAL	VALOR	CALIFICACIÓN	CALIFICADORA DE RIESGO
1	COOPERATIVA DE AHORRO Y CRÉDITO ALIANZA DEL VALLE LTDA.	64884	17-sept-25	17-dic-25	5.10	91.00	300,000.00	AA/AA+	Pacific Credit Rating S.A.
2	COOPERATIVA DE AHORRO Y CRÉDITO ALIANZA DEL VALLE LTDA.	37101	19-jun-25	17-oct-25	6.00	121.00	237,567.75	AA/AA+	Pacific Credit Rating S.A.
3	COOPERATIVA DE AHORRO Y CRÉDITO ALIANZA DEL VALLE LTDA.	43215	08-jul-25	08-oct-25	5.85	92.00	164,039.84	AA/AA+	Pacific Credit Rating S.A.
4	COOPERATIVA DE AHORRO Y CRÉDITO ALIANZA DEL VALLE LTDA.	54148	14-ago-25	13-nov-25	5.10	91.00	500,000.00	AA/AA+	Pacific Credit Rating S.A.
5	COOPERATIVA DE AHORRO Y CRÉDITO ALIANZA DEL VALLE LTDA.	57616	26-ago-25	26-nov-25	5.10	92.00	350,000.00	AA/AA+	Pacific Credit Rating S.A.
6	COOPERATIVA DE AHORRO Y CRÉDITO DE LA PEQUEÑA EMPRESA DE COTACAJE LTDA.	328010	12-09-225	12-dic-25	5.10	91.00	248,832.11	AAA-	Pacific Credit Rating S.A.
7	COOPERATIVA DE AHORRO Y CRÉDITO AMBATO LTDA.	5015120000905	10-sept-25	10-dic-25	5.50	91.00	248,995.21	A-/A	Pacific Credit Rating S.A.
8	CAJA CENTRAL FINANCOOP	195395	17-jul-25	03-oct-25	4.25	78.00	234,421.65	AAA-	Class International Rating
9	CAJA CENTRAL FINANCOOP	196337	07-ago-25	11-nov-25	4.75	98.00	524,852.69	AAA-	Class International Rating
10	COOPERATIVA DE AHORRO EL SAGRARIO LTDA.	224102	23-sept-25	23-dic-25	5.50	91.00	315,320.73	AA+	Pacific Credit Rating S.A.
11	BANCO DE GUAYAQUIL SA	898202	10-jul-25	09-oct-25	4.75	91.00	1,000,000.00	AAA	Pacific Credit Rating S.A.
12	BANCO DEL PACÍFICO SA	262709034	14-jul-25	14-oct-25	5.00	92.00	3,000,000.00	AAA-	Bank Watch Ratings
							7,126,029.98		

Fuente: Propia - Cuadro de Inversiones

Del seguimiento al límite aprobado para las inversiones, se evidencia que al cierre del tercer trimestre del 2025 la concentración del portafolio de inversiones por emisor se excede en dos emisores que son en el Coac. Alianza del Valle con un exceso a la fecha de US\$177,743.37 y en el Banco del Pacífico con un exceso US\$1,626,135.78 sobre el límite establecido del 10% del Patrimonio Técnico (US\$13,738,642.16 * 10% = US\$1,373,864.22). Como se evidencia en el cuadro, la participación por emisor más alta la tiene el Banco del Pacífico. con un monto total de US\$3,000,000.00. Con respecto a la calidad de las inversiones, se mantiene un portafolio diversificado entre 7 entidades financieras: 1 entidad tiene calificación entre AAA a A, 3 entidades que tienen entre A- y AAA-, 2 entidades con categoría AA+, 1 entidad con categoría A-/A; existiendo relación entre la tasa y plazo pactado con cada entidad en relación con su calificación de riesgo.

2. CARTERA DE CRÉDITO

El saldo total de la cartera de crédito bruta al 30 de Septiembre del 2025, ascendió a US\$82,270,125.70 este valor de acuerdo a lo contemplado en la Norma de Gestión de Riesgo de Crédito, y la Norma de Constitución de Provisiones de Activos de Riesgo, del Libro I de la Codificación de Resoluciones de la Junta de Política y Regulación Financiera, se encuentra segmentado en créditos de consumo, créditos de vivienda, y microcréditos, y categorizado según los días de mora, y las provisiones de acuerdo a los rangos de categoría de riesgo. Dentro del segmento de créditos de consumo, se encuentra el saldo de un crédito dado en garantía por el valor de \$23,664.92 registrado contablemente en la cuenta 1902 "Derechos Fiduciarios".

La Cooperativa procedió a realizar la constitución de provisiones específicas sobre el saldo neto de las operaciones de crédito, este proceso se ejecuta automáticamente en el sistema informático, y como resultado de esta calificación se asignan valores de provisión de acuerdo a cada segmento crediticio.

A continuación, se detalla la provisión de la cartera de crédito constituida al corte del 30 de septiembre del 2025, para cada uno de los productos que la Cooperativa tiene en su portafolio que son: Consumo, Vivienda y Microcrédito.

Cooperativa de Ahorro y Crédito Bajo el Control de la Superintendencia de Economía Popular y Solidaridad del Ecuador

Matriz Calceta
Calle Salinas y Ricaurte.
Telf.: (05) 268 5128 / 268 5538

Agencia 24 de Mayo
Calle Sucre y Padro Lasso.
Telf.: (05) 234 4406

Agencia San Isidro
Calle Valentín Alcívar entre Ecuador
y Sixto Figueroa.
Telf.: (05) 268 5128 / 268 5638 Ext. 9001

Agencia Bahía
Calle Bolívar y Riofrío.
Telf.: (05) 268 5128 / 268 5538

Ventanilla de Servicios Junín
Av. Eloy Alfaro, entre calles 8 de
Noviembre y Coronel García, frente a la
plaza cívica.

Ventanilla de Servicios Canuto
Calle Florida y Ayacucho.

Agencia Manta
Av. 16 entre calles 13 y 14, Local #9
Centro Comercial Sandy Shopping.
Telf.: (05) 261 0844 / 261 1339

Agencia Jama
Calle Marcos Cevallos y Av. Presidente
Fabián Alarcón.
Telf.: (05) 241 0060

Agencia Portoviejo
Av. Paulo Emilio Macías y Calle Pedro
Zambrano Izaguirre (Tennis Club).
Telf.: (05) 268 5128 / 268 5638 Ext. 8001

Agencia Pedro Carbo
Av. 9 de Octubre y Daule.
Telf.: (05) 268 5128 / 268 5538

Ventanilla de Servicios Chone
Calle Ayacucho y by pass vía Quito
Dirección de Tránsito GAD Chone.

Ventanilla de Servicios Membrillo
Calle Pedro Moreira de la Cruz y
Julio Montesdeoca Loor.

Ventanilla de Servicios Convento
Calle 28 de Junio y Frank Vargas Pazzos.

Ventanilla de Servicios Pedernales
Av. García Moreno entre Manabí y
Velazco Ibarra.



**COOPERATIVA
DE AHORRO Y CRÉDITO
CALCETA LTDA.**

	CONSUMO	SALDOS DE CARTERA	PROVISION REQUERIDA (ESPECÍFICA)	PROVISION REDUCIDA	PROVISION CONSTITUIDA	PROVISION EXCES. O DEF. (PROV. REQUERIDA)	PROVISION EXCES. O DEF. (PROV. REDUCIDA)	% CONSTITUIDO	% CONSTITUIDO PROV. REDUCIDA
A1	CATEGORÍA A-1	32,782,855.96	327,829.09	305,925.89	305,925.89	-21,903.20	0.00	93.32%	100.00%
A2	CATEGORÍA A-2	1,895,168.64	37,903.44	37,154.55	49,392.46	0.00	0.00	130.31%	132.94%
A3	CATEGORÍA A-3	1,761,176.48	52,835.29	52,214.34	90,198.36	0.00	0.00	170.72%	172.75%
B1	CATEGORÍA B-1	35,774.02	2,146.43	2,146.43	3,507.39	0.00	0.00	163.41%	163.41%
B2	CATEGORÍA B-2	158,189.30	15,818.93	15,818.93	27,146.85	0.00	0.00	171.61%	171.61%
C1	CATEGORÍA C-1	45,581.05	9,116.21	9,116.21	16,895.07	0.00	0.00	185.33%	185.33%
C2	CATEGORÍA C-2	91,221.20	36,488.48	33,669.10	20,399.76	-16,088.72	-13,269.34	55.91%	60.59%
D	CATEGORÍA D	166,432.20	99,859.32	99,859.32	68,750.38	-31,108.94	-31,108.94	68.85%	68.85%
E	CATEGORÍA E	1,763,262.02	1,763,262.02	1,763,262.02	732,809.12	-1,030,452.90	-1,030,452.90	41.56%	41.56%

	VIVIENDA	SALDOS DE CARTERA	PROVISION REQUERIDA	PROVISION REDUCIDA	PROVISION CONSTITUIDA	PROVISION EXCES. O DEF.	PROVISION EXCES. O DEF. (PROV. REDUCIDA)	% CONSTITUIDO	% CONSTITUIDO PROV. REDUCIDA
A1	CATEGORÍA A-1	2,728,584.14	27,285.83	16,371.47	16,371.47	-10,914.36	0.00	60.00%	100.00%
A2	CATEGORÍA A-2	307,027.22	6,140.54	3,684.32	5,065.95	-1,074.59	0.00	82.50%	137.50%
A3	CATEGORÍA A-3	152,036.41	4,561.09	2,736.66	5,464.20	0.00	0.00	119.80%	199.67%
B1	CATEGORÍA B-1	66,528.32	3,991.70	2,395.03	3,987.71	-3.99	0.00	99.90%	166.50%
B2	CATEGORÍA B-2	6,389.09	638.91	383.35	766.31	0.00	0.00	119.94%	199.90%
C1	CATEGORÍA C-1	0.00	0.00	0.00	0.00	0.00	0.00	0.00%	0.00%
C2	CATEGORÍA C-2	21,543.08	8,617.23	5,170.34	5,816.63	-2,800.60	0.00	67.50%	112.50%
D	CATEGORÍA D	61,816.95	37,090.17	37,090.17	37,090.17	0.00	0.00	100.00%	100.00%
E	CATEGORÍA E	11.00	11.00	11.00	11.00	0.00	0.00	100.00%	100.00%

	MICROCREDITO	SALDOS DE CARTERA	PROVISION REQUERIDA	PROVISION REDUCIDA	PROVISION CONSTITUIDA	PROVISION EXCES. O DEF.	PROVISION EXCES. O DEF. (PROV. REDUCIDA)	% CONSTITUIDO	% CONSTITUIDO PROV. REDUCIDA
A1	CATEGORÍA A-1	23,909,671.17	239,096.73	229,538.11	229,538.11	-9,558.62	0.00	96.00%	100.00%
A2	CATEGORÍA A-2	3,548,708.51	70,974.25	69,274.71	88,789.46	0.00	0.00	125.10%	128.17%
A3	CATEGORÍA A-3	1,771,768.67	53,153.04	52,160.93	93,621.51	0.00	0.00	176.14%	179.49%
B1	CATEGORÍA B-1	275,221.13	16,513.27	16,513.27	26,376.96	0.00	0.00	159.73%	159.73%
B2	CATEGORÍA B-2	350,650.19	35,065.03	33,870.10	59,066.43	0.00	0.00	168.45%	174.39%
C1	CATEGORÍA C-1	321,150.47	64,230.09	60,947.63	112,368.82	0.00	0.00	174.95%	184.37%
C2	CATEGORÍA C-2	393,088.18	157,235.24	155,987.85	165,758.34	0.00	0.00	105.42%	106.26%
D	CATEGORÍA D	353,580.56	212,148.33	212,148.33	201,965.69	-10,182.64	-10,182.64	95.20%	95.20%
E	CATEGORÍA E	9,302,689.74	9,302,689.74	9,302,689.74	4,209,800.05	-5,092,889.69	-5,092,889.69	45.25%	45.25%
TOTAL GENERAL		82,270,125.70	12,584,701.40	12,520,139.80	6,576,884.09	-6,007,817.31	-5,943,255.71	52.26%	52.53%

Fuente: Propia - Provisión de Cartera por producto

Del análisis a la provisión constituida vs. la provisión reducida que se muestra en el cuadro que antecede, clasificada por tipo de crédito; presenta deficiencias de provisión en Consumo por \$1,074,831.18 cuya causal es las operaciones con diferimiento extraordinario de provisiones que se encuentran en dicha banda de maduración. En la cartera de Microcrédito la deficiencia asciende a \$5,103,072.33 cuya causal es las operaciones con diferimiento extraordinario de provisiones que se encuentran en dichas bandas de maduración. La cartera de vivienda no presente déficit de provisión. En conclusión, la cartera con mayor número de operaciones y montos que presentan déficit de provisiones es la cartera de Microcrédito.

La provisión constituida vs. la provisión reducida, clasificada por categoría de riesgo; presenta deficiencias de provisión en la categoría C2 \$2,852.56, D \$41,291.58 y en la categoría E con un total de US\$6'123,342.59, que da como resultado un % de provisión constituida en dicha categoría del 44.67%. En forma consolidada el % de provisión constituida es de 52.53%.

	CONSOLIDADO	SALDOS DE CARTERA	PROVISION REQUERIDA	PROVISION REDUCIDA	PROVISION CONSTITUIDA	PROVISION EXCES. O DEF.	PROVISION EXCES. O DEF. (PROV. REDUCIDA)	% CONSTITUIDO	% CONSTITUIDO PROV. REDUCIDA
A1	CATEGORÍA A-1	59,421,111.27	594,211.65	551,835.47	551,835.47	-42,376.18	0.00	92.87%	100.00%
A2	CATEGORÍA A-2	5,750,904.37	115,018.23	110,113.58	143,247.87	0.00	0.00	128.54%	130.09%
A3	CATEGORÍA A-3	3,684,981.56	110,549.42	107,111.93	189,284.07	0.00	0.00	171.22%	176.72%
B1	CATEGORÍA B-1	377,523.47	22,651.40	21,054.73	33,872.06	0.00	0.00	149.54%	160.88%
B2	CATEGORÍA B-2	515,228.58	51,522.87	50,072.38	86,979.59	0.00	0.00	168.82%	173.71%
C1	CATEGORÍA C-1	366,731.52	73,346.30	70,063.84	129,263.89	0.00	0.00	176.24%	184.49%
C2	CATEGORÍA C-2	505,852.46	202,340.95	194,827.29	191,974.73	-10,366.22	-2,852.56	94.88%	98.54%
D	CATEGORÍA D	581,829.71	349,097.82	349,097.82	307,806.24	-41,291.58	-41,291.58	88.17%	88.17%
E	CATEGORÍA E	11,065,962.76	11,065,962.76	11,065,962.76	4,942,620.17	-6,123,342.59	-6,123,342.59	44.67%	44.67%
TOTAL GENERAL		82,270,125.70	12,584,701.40	12,520,139.80	6,576,884.09	-6,007,817.31	-5,943,255.71	52.26%	52.53%

Cooperativa de Ahorro y Crédito Bajo el Control de la Superintendencia de Economía Popular y Solidaridad del Ecuador

Matriz Calceta
Calle Salinas y Ricaurte.
Telf.: (05) 268 5128 / 268 5538

Agencia 24 de Mayo
Calle Sucre y Padro Lasso.
Telf.: (05) 234 4406

Agencia San Isidro
Calle Valentín Alcívar entre Ecuador
y Sixto Figueroa.
Telf.: (05) 268 5128 / 268 5638 Ext. 9001

Agencia Bahía
Calle Bolívar y Riofrio.
Telf.: (05) 268 5128 / 268 5538

Ventanilla de Servicios Junín
Av. Eloy Alfaro, entre calles 8 de
Noviembre y Coronel García, frente a la
plaza cívica.

Ventanilla de Servicios Canuto
Calle Florida y Ayacucho.

Agencia Mantá
Av. 16 entre calles 13 y 14, Local #9
Centro Comercial Sandy Shopping.
Telf.: (05) 261 0844 / 261 1339

Agencia Jama
Calle Marcos Cevallos y Av. Presidente
Fabián Alarcón.
Telf.: (05) 241 0060

Agencia Portoviejo
Av. Paulo Emilio Macías y Calle Pedro
Zambrano Izaguirre (Tennis Club).
Telf.: (05) 268 5128 / 268 5638 Ext. 8001

Agencia Pedro Carbo
Av. 9 de Octubre y Daule.
Telf.: (05) 268 5128 / 268 5538

Ventanilla de Servicios Chone
Calle Ayacucho y by pass vía Quito
Dirección de Tránsito GAD Chone.

Ventanilla de Servicios Membrillo
Calle Pedro Moreira de la Cruz y
Julio Montesdeoca Llor.

Ventanilla de Servicios Convento
Calle 28 de Junio y Frank Vargas Pazzos.

Ventanilla de Servicios Pedernales
Av. García Moreno entre Manabí y
Velazco Ibarra.



**COOPERATIVA
DE AHORRO Y CRÉDITO
CALCETA LTDA.**

La cooperativa aplicó los siguientes porcentajes de provisión para todas las categorías de riesgo, Categoría A1 el 1%, A2 el 2.75%, A3 el 5.99%, B1 el 9.99%, B2 el 19.99%, C1 el 39.99%, C2 el 45%, D el 60%, y E al 100%; y para las operaciones que se encuentran dentro del proceso de diferimiento de provisiones que aplican porcentajes diferenciados. Existen porcentajes consolidados de algunas categorías de riesgos que son inferiores al porcentaje aplicado a esa categoría, y esto se da por el efecto de los créditos con garantía auto liquidables, cuya provisión es cero "0"; por los créditos con garantía hipotecaria, cuya base puede ser de hasta el 60% del saldo del capital para el cálculo de la provisión; y por el efecto de los créditos reestructurados. Estos cálculos que se realizan para obtener la provisión reducida, inciden en que el déficit de provisión sea menor pasando de US\$6,007,816.70 a US\$5,943,255.71 tal como se refleja en el cuadro de provisiones por categoría de riesgo.

Del total de la cartera de crédito, se identifican a continuación los saldos de cartera con garantía autoliquidable que asciende a US\$1,795,106.16 con una provisión de US\$1,830.18 por el valor no cubierto de la garantía autoliquidable. Respecto a la provisión en operaciones de crédito con garantía hipotecaria, el saldo para este cálculo es de US\$7,636,722.01 con una provisión de US\$184,858.60.

al 30 de Septiembre del 2025

	SALDO DE LA CARTERA	PROVISIONES REQUERIDAS (EN USD)	PROVISIONES ESPECÍFICAS CONSTITUIDAS	EXCEDENTE /DEFICIT	% CONSTITUIDO
Cartera con garantía autoliquidable	1,795,106.16	1,830.18	1,830.18	0.00	100.00%
Cartera con garantía hipotecaria	7,636,722.01	184,858.60	184,858.60	0.00	100.00%
Cartera adquirida en procesos de fusión y liquidación	0	0	0	0	0

Fuente: Propia

2.1. Provisiones constituidas de operaciones con diferimiento de provisiones.

La Cooperativa, amparada en la aprobación del cronograma para diferir la constitución de provisiones requeridas, emitida por la Superintendencia de Economía Popular y Solidaria mediante Oficio Nro. SEPS-SGD-INR-2024-30696-OF de fecha 08 de noviembre del 2024; al corte del 30 de septiembre del 2025, aplicó las provisiones diferidas en apego a lo establecido en el cronograma de diferimiento extraordinario de provisiones.

Los resultados de la aplicación de este cronograma de diferimiento extraordinario de provisiones, obedece al siguiente procedimiento: De las 2453 operaciones crediticias que fueron incluidas en el proceso de diferimiento de provisiones con corte al 31 de agosto del 2024; al corte del 30 de septiembre del 2025 se encuentran vigentes 1701 operaciones que suman un saldo total de US\$12,648,226.23; estas operaciones tienen provisiones acumuladas por US\$2,474,701.13 existiendo un déficit de provisiones de este grupo por US\$6,196,869.78.

Conforme lo establece el cronograma de provisiones aprobado por el organismo de control, la cooperativa desde la aprobación del cronograma hasta el corte del presente

Cooperativa de Ahorro y Crédito Bajo el Control de la Superintendencia de Economía Popular y Solidaridad del Ecuador

Matriz Calceta
Calle Salinas y Ricaurte.
Telf.: (05) 268 5128 / 268 5538

Agencia 24 de Mayo
Calle Sucre y Padro Lasso.
Telf.: (05) 234 4406

Agencia San Isidro
Calle Valentín Alcívar entre Ecuador
y Sixto Figueroa.
Telf.: (05) 268 5128 / 268 5638 Ext. 9001

Agencia Bahía
Calle Bolívar y Riofrio.
Telf.: (05) 268 5128 / 268 5538

Ventanilla de Servicios Junín
Av. Eloy Alfaro, entre calles 8 de
Noviembre y Coronel García, frente a la
plaza cívica.

Ventanilla de Servicios Canuto
Calle Florida y Ayacucho.

Agencia Manta
Av. 16 entre calles 13 y 14, Local #9
Centro Comercial Sandy Shopping.
Telf.: (05) 261 0844 / 261 1339

Agencia Jama
Calle Marcos Cevallos y Av. Presidente
Fabián Alarcón.
Telf.: (05) 241 0060

Agencia Portoviejo
Av. Paulo Emilio Macías y Calle Pedro
Zambrano Izaguirre (Tennis Club).
Telf.: (05) 268 5128 / 268 5638 Ext. 8001

Agencia Pedro Carbo
Av. 9 de Octubre y Daule.
Telf.: (05) 268 5128 / 268 5538

Ventanilla de Servicios Chone
Calle Ayacucho y by pass vía Quito
Dirección de Tránsito GAD Chone.

Ventanilla de Servicios Membrillo
Calle Pedro Moreira de la Cruz y
Julio Montesdeoca Loor.

Ventanilla de Servicios Convento
Calle 28 de Junio y Frank Vargas Pazzos.

Ventanilla de Servicios Pedernales
Av. García Moreno entre Manabí y
Velazco Ibarra.



**COOPERATIVA
DE AHORRO Y CRÉDITO
CALCETA LTDA.**

informe, ha constituido un total de US\$526,151.00, lo cual evidencia el cumplimiento del cronograma de diferimiento de provisiones.

Tabla 14: Constitución de provisiones diferimiento 3.

Año	Periodo	anual	mensual
2024	mes 1 a 4	138.008	34.502
2025	mes 5 a 16	517.529	43.127
2026	mes 17 a 28	690.039	57.503
2027	mes 29 a 40	1.035.059	86.255
2028	mes 41 a 52	1.380.079	115.007
2029	mes 53 a 64	1.621.592	135.133
2030	mes 65 a 75	1.518.086	138.008
2031	mes 76 a 84	0	

A continuación, en el siguiente cuadro se detalla la constitución de provisiones con la diferenciación entre la cartera sin diferimiento y la cartera con diferimiento.

CALIFICACIÓN	SALDO CARTERA	CARTERA SIN DIFERIMIENTO			
		CARTERA IMPRODUCTIVA	PROVISION REQUERIDA	PROVISIÓN CONSTITUIDA	% PROVISIÓN CONSTITUIDA
A1	57,618,853.63	0.00	576,189.02	534,402.03	92.75%
A2	4,600,713.04	0.00	92,014.41	121,492.98	132.04%
A3	2,842,286.68	0.00	85,268.57	164,619.07	193.06%
B1	347,848.05	186,900.76	20,870.88	32,091.54	153.76%
B2	383,946.41	245,648.04	38,394.64	73,851.36	192.35%
C1	337,079.90	152,816.42	67,415.98	128,234.97	190.21%
C2	431,270.82	265,226.98	172,508.30	187,022.32	108.41%
D	498,580.59	347,353.82	299,148.34	299,148.34	100.00%
E	2,561,320.35	2,251,631.29	2,561,320.35	2,561,320.35	100.00%
Total general	69,621,899.47	3,449,577.31	3,913,130.49	4,102,182.96	118.92%

CALIFICACIÓN	SALDO CARTERA	CARTERA CON DIFERIMIENTO			
		CARTERA IMPRODUCTIVA	PROVISION REQUERIDA	PROVISIÓN CONSTITUIDA	% PROVISIÓN CONSTITUIDA
A1	1,802,257.64	0.00	18,022.63	17,433.44	96.73%
A2	1,150,191.33	0.00	23,003.82	21,754.89	94.57%
A3	842,694.88	0.00	25,280.85	24,665.00	97.56%
B1	29,675.42	29,675.42	1,780.52	1,780.52	100.00%
B2	131,282.17	131,282.17	13,128.23	13,128.23	100.00%
C1	29,651.62	29,651.62	5,930.32	1,028.92	17.35%
C2	74,581.64	74,581.64	29,832.65	4,952.41	16.60%
D	83,249.12	83,249.12	49,949.48	8,657.90	17.33%
E	8,504,642.41	8,504,642.41	8,504,642.41	2,381,299.82	28.00%
Total general	12,648,226.23	8,853,082.38	8,671,570.91	2,474,701.13	27.95%
		82,270,125.70	12,302,659.69	12,584,701.40	6,576,884.09

Al corte del tercer trimestre del 2025 se mantiene un total de US\$6,576,884.09 de provisión de cartera de crédito; que corresponde íntegramente a provisiones específicas de la cartera de crédito. En base a los resultados obtenidos durante los meses de julio, agosto, septiembre del 2025 que se muestran en el siguiente cuadro; ha incrementado ligeramente el valor de provisión de la cartera, obteniendo una cobertura de 53.46%, un porcentaje mayor que el trimestre anterior.

Cooperativa de Ahorro y Crédito Bajo el Control de la Superintendencia de Economía Popular y Solidaridad del Ecuador

Matriz Calceta
Calle Salinas y Ricaurte.
Telf.: (05) 268 5128 / 268 5538

Agencia 24 de Mayo
Calle Sucre y Padro Lasso.
Telf.: (05) 234 4406

Agencia San Isidro
Calle Valentín Alcívar entre Ecuador
y Sixto Figueroa.
Telf.: (05) 268 5128 / 268 5638 Ext. 9001

Agencia Bahía
Calle Bolívar y Riofrio.
Telf.: (05) 268 5128 / 268 5538

Ventanilla de Servicios Junín
Av. Eloy Alfaro, entre calles 8 de
Noviembre y Coronel García, frente a la
plaza cívica.

Ventanilla de Servicios Canuto
Calle Florida y Ayacucho.

Agencia Manta
Av. 16 entre calles 13 y 14, Local #9
Centro Comercial Sandy Shopping.
Telf.: (05) 261 0844 / 261 1339

Agencia Jama
Calle Marcos Cevallos y Av. Presidente
Fabián Alarcón.
Telf.: (05) 241 0060

Agencia Portoviejo
Av. Paulo Emilio Macías y Calle Pedro
Zambrano Izaguirre (Tennis Club).
Telf.: (05) 268 5128 / 268 5638 Ext. 8001

Agencia Pedro Carbo
Av. 9 de Octubre y Daule.
Telf.: (05) 268 5128 / 268 5538

Ventanilla de Servicios Chone
Calle Ayacucho y by pass vía Quito
Dirección de Tránsito GAD Chone.

Ventanilla de Servicios Membrillo
Calle Pedro Moreira de la Cruz y
Julio Montesdeoca Loor.

Ventanilla de Servicios Convento
Calle 28 de Junio y Frank Vargas Pazzos.

Ventanilla de Servicios Pedernales
Av. García Moreno entre Manabí y
Velazco Ibarra.



**COOPERATIVA
DE AHORRO Y CRÉDITO
CALCETA LTDA.**

al 30 de Septiembre del 2025

	TIPO DE CARTERA DE CREDITO	JULIO	AGOSTO	SEPTIEMBRE
149910	CARTERA DE CREDITO DE CONSUMO	1,095,734.14	1,136,470.21	1,233,745.37
149915	CARTERA DE CREDITO INMOBILIARIO	71,441.71	75,834.78	74,573.44
149920	CARTERA DE CREDITO PARA LA MICROEMPRESA	4,489,590.48	4,544,220.85	4,507,952.98
149950	PROVISION CARTERA REESTRUCTURADA	898,108.74	883,125.61	760,612.30
	TOTAL PROVISION	6,554,875.07	6,639,651.45	6,576,884.09
	PROVISIONES NO RESERVADAS POR REQUERIMIENTO			
149987	NORMATIVA	-	-	-
149989	PROVISION GENERICA VOLUNTARIA	-	-	-
	TOTAL PROVISION	6,554,875.07	6,639,651.45	6,576,884.09

Para el período de julio hasta septiembre del 2025, la cobertura de la cartera de crédito consolidada se presenta de la siguiente manera:

COBERTURA TOTAL DE CARTERA DE CRÉDITO	
MESES	%
JULIO 2025	52.74%
AGOSTO 2025	53.11%
SEPTIEMBRE 2025	53.46%

3. CUENTAS POR COBRAR Y OTROS ACTIVOS:

El saldo bruto de la cuenta "Cuentas por Cobrar" al 30 de septiembre del 2025, ascendió a US\$2'743,404.09. La provisión de esta cuenta corresponde a las provisiones requeridas según calificación de los activos ponderados por riesgos, en cuyo valor queda excepto el valor de provisión de la cuenta 169905 "Provisión para intereses y Comisiones por Cobrar". Al corte referido cerró con un valor de US\$118,025.83, registrando un crecimiento en relación al segundo trimestre del 2025 por US\$11,174.86; en cuya fecha el monto era de \$106,850.97.

A continuación, se detallan las provisiones constituidas para la cuenta 16 con su correspondiente calificación con corte al 30 de septiembre del 2025:

CALIFICACION DE RIESGO	SALDO DE LA CUENTA	PROVISIONES REQUERIDAS (EN USD)	PROVISIONES ESPECÍFICAS CONSTITUIDAS	EXCEDENTE/ DEFICIT	% CONSTITUIDO
A	339,189.26	3,391.89	3,391.89	0.00	1.00%
B	6,957.65	417.46	417.46	0.00	6.00%
C	9,162.85	1,832.57	1,832.57	0.00	20.00%
D	3,981.55	2,388.93	2,388.93	0.00	60.00%
E	109,994.98	109,994.98	109,994.98	0.00	100.00%
Total General	469,286.29	118,025.83	118,025.83	0.00	100.00%

Fuente: Propia - Resumen de provisión cuentas por cobrar

La cuenta de otros activos al 30 de septiembre del 2025 ascendió a US\$4,875,408.82, y una provisión que según cálculos obtenidos por requerimientos según calificación de activos de riesgos cerró en \$20,398.79, registrando un crecimiento en relación al segundo trimestre del 2025 por US\$7,915.13; en cuya fecha el monto era de \$12,483.66. A continuación se presenta un detalle de las provisiones registradas en la cuenta 19 de otros activos con su correspondiente calificación:

Cooperativa de Ahorro y Crédito Bajo el Control de la Superintendencia de Economía Popular y Solidaridad del Ecuador

Matriz Calceta
Calle Salinas y Ricaurte.
Telf.: (05) 268 5128 / 268 5538

Agencia 24 de Mayo
Calle Sucre y Padro Lasso.
Telf.: (05) 234 4406

Agencia San Isidro
Calle Valentín Alcívar entre Ecuador
y Sixto Figueroa.
Telf.: (05) 268 5128 / 268 5638 Ext. 9001

Agencia Bahía
Calle Bolívar y Riofrio.
Telf.: (05) 268 5128 / 268 5538

Ventanilla de Servicios Junín
Av. Eloy Alfaro, entre calles 8 de
Noviembre y Coronel García, frente a la
plaza cívica.

Ventanilla de Servicios Canuto
Calle Florida y Ayacucho.

Agencia Manta
Av. 16 entre calles 13 y 14. Local #9
Centro Comercial Sandy Shopping.
Telf.: (05) 261 0844 / 261 1339

Agencia Jama
Calle Marcos Cevallos y Av. Presidente
Fabián Alarcón.
Telf.: (05) 241 0060

Agencia Portoviejo
Av. Paulo Emilio Macías y Calle Pedro
Zambrano Izaguirre (Tennis Club).
Telf.: (05) 268 5128 / 268 5638 Ext. 8001

Agencia Pedro Carbo
Av. 9 de Octubre y Daule.
Telf.: (05) 268 5128 / 268 5538

Ventanilla de Servicios Chone
Calle Ayacucho y by pass vía Quito
Dirección de Tránsito GAD Chone.

Ventanilla de Servicios Membrillo
Calle Pedro Moreira de la Cruz y
Julio Montesdeoca Looz.

Ventanilla de Servicios Convento
Calle 28 de Junio y Frank Vargas Pazzos.

Ventanilla de Servicios Pedernales
Av. García Moreno entre Manabí y
Velazco Ibarra.



**COOPERATIVA
DE AHORRO Y CRÉDITO
CALCETA LTDA.**

CALIFICACION DE RIESGO	SALDO DE LA CUENTA	PROVISIONES REQUERIDAS (EN USD)	PROVISIONES ESPECÍFICAS CONSTITUIDAS	EXCEDENTE/ DEFICIT	% CONSTITUIDO
A	4.843,09	48,43	48,43	0,00	1,00%
B	2.629,60	157,78	157,78	0,00	6,00%
C	3.946,09	789,22	789,22	0,00	20,00%
D	3.443,66	2.066,20	2.066,20	0,00	60,00%
E	17.337,16	17.337,16	17.337,16	0,00	100,00%
Total General	32.199,60	20.398,79	20.398,79	0,00	100,00%

Fuente: Propia - Resumen de provisión otros activos

4. BIENES EN DACION EN PAGO:

Con respecto a los bienes en dación en pago, la Cooperativa tiene un saldo de US\$43,087.20 en esta cuenta; a la fecha del informe la provisión constituida es de \$43,087.20, considerando que se venció el plazo de un año establecido para conservar estos bienes al valor de recepción, al igual que el año subsiguiente en el que se constituyeron las respectivas provisiones.

5. RESUMEN:

A continuación, un resumen de las provisiones constituidas por los Activos Ponderados por Riesgos de la Cooperativa con corte al 30 de septiembre 2025.

AL 30/09/2025

ACTIVOS DE RIESGO	SALDO DE LA CUENTA BRUTA	PROVISIONES REQUERIDAS	PROVISIONES ESPECÍFICAS CONSTITUIDAS	EXCEDENTE/D EFICIT
Inversiones	7.126.029,98	0,00	0,00	0,00
Cartera de Crédito	82.270.125,70	12.520.139,80	6.576.884,09	-5.943.255,71
Cuentas por Cobrar	2.743.404,09	118.025,83	118.025,83	0,00
Bienes en dación en pago	43.087,20	43.087,20	43.087,20	0,00
Otros activos	4.875.408,82	20.398,79	20.398,79	0,00
Total General	97.058.055,79	12.701.651,62	6.758.395,91	-5.943.255,71

Es todo cuanto tengo que informar referente a la Calificación de Activos de Riesgo correspondiente al corte del tercer trimestre del 2025, que la Cooperativa de Ahorro y Crédito Calceta Ltda. realizó conforme a lo dispuesto en la Norma Vigente para Calificación de Activos de Riesgos de las Cooperativas de Ahorro y Crédito.

Atentamente,

Ing. Jessie González Burgos
Jefe de la Unidad Integral de Riesgo.

El Comité de Administración Integral de Riesgos, mediante el análisis del contenido del presente Informe de Calificación de activos de riesgo y constitución de provisiones con corte al 30 de septiembre del 2025, constató que la Cooperativa está cumpliendo con el cronograma de diferimiento extraordinario de provisiones aprobado por la

Cooperativa de Ahorro y Crédito Bajo el Control de la Superintendencia de Economía Popular y Solidaridad del Ecuador

Matriz Calceta
Calle Salinas y Ricaurte.
Telf.: (05) 268 5128 / 268 5538

Agencia 24 de Mayo
Calle Sucre y Pedro Lasso.
Telf.: (05) 234 4406

Agencia San Isidro
Calle Valentín Alcívar entre Ecuador
y Sixto Figueroa.
Telf.: (05) 268 5128 / 268 5638 Ext. 9001

Agencia Bahía
Calle Bolívar y Riofrio.
Telf.: (05) 268 5128 / 268 5538

Ventanilla de Servicios Junín
Av. Eloy Alfaro, entre calles 8 de
Noviembre y Coronel García, frente a la
plaza cívica.

Ventanilla de Servicios Canuto
Calle Florida y Ayacucho.

Agencia Manta
Av. 16 entre calles 13 y 14, Local #9
Centro Comercial Sandy Shopping.
Telf.: (05) 261 0844 / 261 1339

Agencia Jama
Calle Marcos Cevallos y Av. Presidente
Fabián Alarcón.
Telf.: (05) 241 0060

Agencia Portoviejo
Av. Paulo Emilio Macías y Calle Pedro
Zambrano Izaguirre (Tennis Club).
Telf.: (05) 268 5128 / 268 5638 Ext. 8001

Agencia Pedro Carbo
Av. 9 de Octubre y Daule.
Telf.: (05) 268 5128 / 268 5538

Ventanilla de Servicios Chone
Calle Ayacucho y by pass vía Quito
Dirección de Tránsito GAD Chone.

Ventanilla de Servicios Membrillo
Calle Pedro Moreira de la Cruz y
Julio Montesdeoca Loor.

Ventanilla de Servicios Convento
Calle 28 de Junio y Frank Vargas Pazzos.


Ventanilla de Servicios Pedernales
Av. García Moreno entre Manabí y
Velazco Ibarra.




Superintendencia de Economía Popular y Solidaria mediante Oficio Nro. SEPS-SGD-
INR-2024-30696-OF.

**COOPERATIVA
DE AHORRO Y CRÉDITO
CALCETA LTDA.**

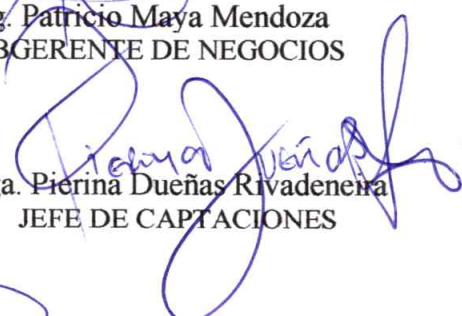
Miembros del CAIR:



Ing. Angela Cobena Zamora
PRESIDENTE / VOCAL DESIGNADO CONSEJO DE ADMINISTRACION


Ing. Gustavo Navarrete Castillo
MIEMBRO/GERENTE GENERAL


Ing. Patricio Maya Mendoza
SUBGERENTE DE NEGOCIOS



Ing. José Daniel Loor Alcivar
JEFE DE CREDITO Y COBRANZA


Tlga. Pierina Dueñas Rivadeneira
JEFE DE CAPTACIONES



Ing. Jessie González Burgos
SECRETARIA / JEFE DE LA UNIDAD INTEGRAL DE RIESGOS

El presente Informe de Calificación de activos de riesgo y constitución de provisiones con corte al 30 de septiembre del 2025, fue conocido por el Comité de Administración Integral de Riesgos, en sesión extraordinaria del 14 de octubre del 2025, debidamente aprobado para su consideración ante el Consejo de Administración.

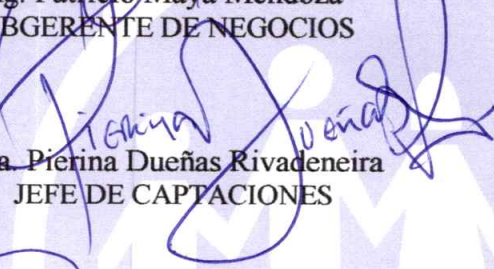
Miembros del CAIR:


Ing. Angela Cobena Zamora
PRESIDENTE / VOCAL DESIGNADO CONSEJO DE ADMINISTRACION


Ing. Gustavo Navarrete Castillo
MIEMBRO/GERENTE GENERAL


Ing. Patricio Maya Mendoza
SUBGERENTE DE NEGOCIOS


Ing. José Daniel Loor Alcivar
JEFE DE CREDITO Y COBRANZA


Tlga. Pierina Dueñas Rivadeneira
JEFE DE CAPTACIONES


Ing. Jessie González Burgos
SECRETARIA / JEFE DE LA UNIDAD INTEGRAL DE RIESGOS.

Cooperativa de Ahorro y Crédito Bajo el Control de la Superintendencia de Economía Popular y Solidaridad del Ecuador

Matriz Calceta
Calle Salinas y Ricaurte.
Telf.: (05) 268 5128 / 268 5538

Agencia 24 de Mayo
Calle Sucre y Padro Lasso.
Telf.: (05) 234 4406

Agencia San Isidro
Calle Valentín Alcivar entre Ecuador
y Sixto Figueroa.
Telf.: (05) 268 5128 / 268 5638 Ext. 9001

Agencia Bahía
Calle Bolívar y Ríofrío.
Telf.: (05) 268 5128 / 268 5538

Ventanilla de Servicios Junín
Av. Eloy Alfaro, entre calles 8 de
Noviembre y Coronel García, frente a la
plaza cívica.

Ventanilla de Servicios Canuto
Calle Florida y Ayacucho.

Agencia Manta
Av. 16 entre calles 13 y 14. Local #9
Centro Comercial Sandy Shopping.
Telf.: (05) 261 0844 / 261 1339

Agencia Jama
Calle Marcos Cevallos y Av. Presidente
Fablán Alarcón.
Telf.: (05) 241 0060

Agencia Portoviejo
Av. Paulo Emilio Macías y Calle Pedro
Zambrano Izaguirre (Tennis Club).
Telf.: (05) 268 5128 / 268 5638 Ext. 8001

Agencia Pedro Carbo
Av. 9 de Octubre y Daule.
Telf.: (05) 268 5128 / 268 5538

Ventanilla de Servicios Chone
Calle Ayacucho y by pass vía Quito
Dirección de Tránsito GAD Chone.

Ventanilla de Servicios Membrillo
Calle Pedro Moreira de la Cruz y
Julio Montesdeoca Llor.

Ventanilla de Servicios Convento
Calle 28 de Junio y Frank Vargas Pazzos.

Ventanilla de Servicios Pedernales
Av. García Moreno entre Manabí y
Velazco Ibarra.



El presente Informe de Calificación de activos de riesgo y constitución de provisiones con corte al 30 de septiembre del 2025, fue conocido y aprobado por el Consejo de Administración, en sesión extraordinaria del 17 de octubre del 2025.

**COOPERATIVA
DE AHORRO Y CRÉDITO
CALCETA LTDA.**

Miembros del Consejo de Administración:

Ing. Angela Cobena Zamora
PRESIDENTA

Ing. Ángel Leonardo Macías Lectong
SEGUNDO VOCAL PRINCIPAL

Lcda. Flor Maria Mendoza Laaz
TERCER VOCAL PRINCIPAL

Tlgo. Neri Noel Avellán Daza
CUARTO VOCAL PRINCIPAL

Lcdo. Alvaro Augusto Mendoza Daza
QUINTO VOCAL PRINCIPAL

Cooperativa de Ahorro y Crédito Bajo el Control de la Superintendencia de Economía Popular y Solidaridad del Ecuador

Matriz Calceta
Calle Salinas y Ricaurte.
Telf.: (05) 268 5128 / 268 5538

Agencia 24 de Mayo
Calle Sucre y Padro Lasso.
Telf.: (05) 234 4406

Agencia San Isidro
Calle Valentín Alcivar entre Ecuador
y Sixto Figueroa.
Telf.: (05) 268 5128 / 268 5638 Ext. 9001

Agencia Bahía
Calle Bolívar y Riofrio.
Telf.: (05) 268 5128 / 268 5538

Ventanilla de Servicios Junín
Av. Eloy Alfaro, entre calles 8 de
Noviembre y Coronel García, frente a la
plaza cívica.

Ventanilla de Servicios Canuto
Calle Florida y Ayacucho.

Agencia Manta
Av. 16 entre calles 13 y 14. Local #9
Centro Comercial Sandy Shopping.
Telf.: (05) 261 0844 / 261 1339

Agencia Jama
Calle Marcos Cevallos y Av. Presidente
Fablán Alarcón.
Telf.: (05) 241 0060

Agencia Portoviejo
Av. Paulo Emilio Macías y Calle Pedro
Zambrano Izaguirre (Tennis Club).
Telf.: (05) 268 5128 / 268 5638 Ext. 8001

Agencia Pedro Carbo
Av. 9 de Octubre y Daule.
Telf.: (05) 268 5128 / 268 5538

Ventanilla de Servicios Chone
Calle Ayacucho y by pass vía Quito
Dirección de Tránsito GAD Chone.

Ventanilla de Servicios Membrillo
Calle Pedro Moreira de la Cruz y
Julio Montesdeoca Looz.

Ventanilla de Servicios Convento
Calle 28 de Junio y Frank Vargas Pazzos.

Ventanilla de Servicios Pedernales
Av. García Moreno entre Manabí y
Velazco Ibarra.